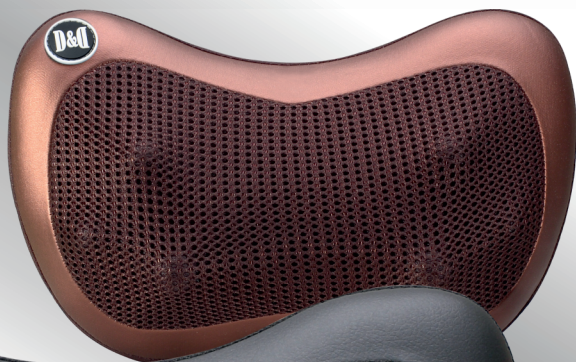


РУКОВОДСТВО ПО ЭКСПЛУАТАЦИИ



Подушка МАССАЖНАЯ

Модель UM-02

СОДЕРЖАНИЕ

- Технические характеристики
- Комплектация
- Общие сведения о приборе
- Противопоказания
- Основные правила использования прибора
- Меры безопасности
- Возможные неисправности прибора и способы их устранения
- Гарантийные обязательства

ТЕХНИЧЕСКИЕ ХАРАКТЕРИСТИКИ

Источник питания от сети: 220 В, 60 Гц

Источник питания от прикуривателя автомобиля: 12 В

Максимальная потребляемая мощность: 20 Вт

Вес в упаковке: 1,3 кг

Рекомендованная продолжительность непрерывной работы: 30 мин.

КОМПЛЕКТАЦИЯ

1. Подушка массажная – 1 шт.
2. Адаптер для питания от электросети - 1 шт.
3. Адаптер для питания от автомобильного прикуривателя - 1 шт.
4. Руководство по эксплуатации – 1 шт.
5. Коробка – 1 шт.

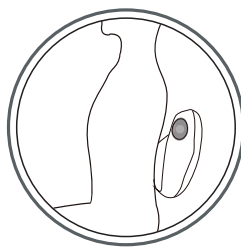
ОБЩИЕ СВЕДЕНИЯ О ПРИБОРЕ

Массажная подушка D&D UM-02 обеспечивает глубокий массаж, расслабляя мышцы спины, плеч и шеи. Смена направления вращения массажных роликов обеспечивает эффективное воздействие на область массажа. Массажер выполнен из качественных и безопасных материалов.

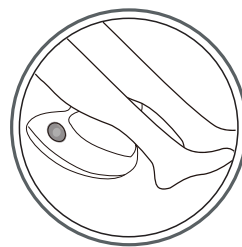
Небольшой вес и компактные размеры позволяют взять с собой подушку-массажер в дорогу или на работу. С помощью специальной лямки-фиксатора массажную подушку легко закрепить на офисном стуле или на автомобильном сидении. Неважно, где Вы находитесь: дома, в офисе или автомобиле, массажная подушка D&D UM-02 поможет отдохнуть, снять напряжение и поддержать в тонусе организм.



Шея



Поясница



Ноги

ПРОТИВОПОКАЗАНИЯ

- психические заболевания;
- эпилепсия;
- лихорадка;
- острые воспалительные и гнойные процессы;
- злокачественные опухоли (новообразования);
- наличие кардиостимулятора или иных электроаппаратов на теле;
- беременность;
- алкогольное опьянение;
- наркотическое опьянение.

При наличии каких-либо заболеваний перед применением прибора необходимо проконсультироваться с врачом!

ОСНОВНЫЕ ПРАВИЛА ИСПОЛЬЗОВАНИЯ

1. Подсоедините шнур питания к электрической розетке.
2. Включите массажер при помощи блока управления на проводе.
3. Вы можете включить ИК-прогрев, переместив выключатель в соответствующее положение. При включении ИК-прогрева массажные ролики начинают высвечиваться красным.
4. Сеанс массажа не должен превышать 30 минут.
5. Во время проведения массажа обращайтесь внимание на то, чтобы ролики прибора не касались позвоночника.
6. После окончания массажа выключите прибор с помощью блока управления.
7. Если массажер не используется, то отсоедините его от сети

МЕРЫ БЕЗОПАСНОСТИ

ВНИМАНИЕ!

Данный прибор является сложным техническим устройством, пожалуйста, во избежание травмы или поражения электрическим током, соблюдайте меры безопасности во время использования.

1. Перед началом использования прибора ознакомьтесь с инструкцией по эксплуатации.
2. Массажер предназначен только для личного пользования. Не используйте прибор в коммерческих целях.
3. Перед началом использования прибора проконсультируйтесь с терапевтом.
4. Используйте массажер только по его прямому назначению, как указано в данном руководстве по эксплуатации.
5. Не используйте прибор во время беременности или плохого самочувствия.
6. Не используйте прибор во время сна.
7. Не используйте прибор на пораженных участках кожи.
8. Не допускайте к использованию прибора детей и людей с ограниченными возможностями.

-
9. Подключайте массажную подушку к прикуривателю автомобиля только после того, как заведете двигатель, чтобы не повредить электрику автомобиля, так как для использования функции прогрева требуется значительное количество энергии.
 10. Не используйте прибор в чрезмерно влажных и пыльных условиях, поскольку это может привести к неисправности или поражению электрическим током.
 11. Не используйте прибор в помещении с температурой 40°C или выше.
 12. Не допускайте нагревания массажера от тепловых приборов или попадания на прибор прямых солнечных лучей.
 13. Не используйте прибор в случае повреждения тканевого покрытия.
 14. Не вставляйте посторонние предметы в прибор.
 15. Не используйте прибор вблизи легковоспламеняющихся материалов.
 16. Не опускайте прибор в воду и не беритесь за него влажными руками.
 17. В случае попадания жидкости на прибор отключите массажер от сети и обратитесь к специалисту в сервисный центр.
 18. Не накрывайте прибор тканевыми покрытиями или одеждой во время использования, т.к. это может привести к перегреву прибора и возгоранию.
 19. Не вставайте на прибор ногами, не садитесь на него и не кладите на массажер тяжелые предметы, так как это может привести к травме или поломке.
 20. Отключайте прибор от электросети после использования.
 21. Не вскрывайте прибор самостоятельно, это может привести к травме или поражению электрическим током.
 22. Если Вы не используете массажер в течение длительного времени, храните его в пыле- и влагонепроницаемом месте.
 23. Для очистки массажера используйте мягкую ткань. Не используйте для очистки растворители и другие агрессивные моющие средства.
 24. Запрещается подвергать массажер-подушку сухой химчистке.
 25. В случае поломки прибора обратитесь к специалисту в сервисный центр. Не пытайтесь производить самостоятельный ремонт прибора.
 26. Несоблюдение мер безопасности снимает прибор с гарантийного обслуживания.
 27. Производитель не несет ответственности за повреждения, возникшие вследствие неправильной эксплуатации.

ВОЗМОЖНЫЕ НЕИСПРАВНОСТИ ПРИБОРА И СПОСОБЫ ИХ УСТРАНЕНИЯ

Неисправность	Возможная причина неисправности	Возможный способ устранения неисправности
Во время работы слышен легкий шум или скрип	При работе механизм массажера всегда издает небольшой шум. Шум также может возникать из-за трения о ткань	Это результат нормальной работы прибора. Устранение проблемы не требуется
Массажер не включается	Прибор не подключен к электричеству	Подключите прибор к сети и проверьте надежность контакта вилки в розетке
	Не работает розетка	Убедитесь в работоспособности розетки, подключив другой прибор
	Не нажата кнопка включения	Убедитесь, что вы нажали кнопку включения
	Аппарат неисправен	Обратитесь в сервисный центр для проверки и ремонта прибора
Массажер выключился во время массажа	Отсоединение шнура питания от электричества	Убедитесь, что шнур питания не был отключен от электрической розетки
	Нажатие кнопки выключения	Убедитесь, что кнопка выключения не была нажата случайно
	Активация защиты от перегрева прибора	Отключите прибор от розетки и дайте массажеру остыть в течение 30 минут

ГАРАНТИЙНЫЕ ОБЯЗАТЕЛЬСТВА

- На настоящий прибор установлен гарантийный срок 12 месяцев с даты продажи. Гарантийное обслуживание подразумевает под собой бесплатный ремонт изделия или замену на аналогичный прибор в случае невозможности ремонта.
- Бесплатное гарантийное обслуживание осуществляется только в случае соблюдения покупателем правил эксплуатации согласно инструкции пользования прибором.
- Повреждения прибора не должны быть следствием потребительского износа.
- Обязательства по гарантийному обслуживанию оказывает организация, продавшая изделие.

ГАРАНТИЙНЫЙ ТАЛОН

Дата продажи _____

Серийный номер прибора _____

Информация о фирме-продавце _____

*Изделие проверено, укомплектовано согласно инструкции, механических повреждений не имеет. Претензий нет.
С условиями гарантийного обслуживания согласен.*

Подпись покупателя _____

Официальный сервисный центр D&D: (3412) 572-005

Адрес: 426053, УР, г. Ижевск, ул. Салютовская, 73

E-mail: info@dd-rus.ru

ДЛЯ ЗАМЕТОК

ДЛЯ ЗАМЕТОК

Массажная подушка марки D&D (Ди энд Ди)
Модель UM-02

Завод изготовитель:

Shenzhen New Gain Import & Export Ltd

Адрес завода изготовителя:

6/F, Building C, Dong He Industrial Mansion, No.6 Yue He Street, Sha Shen Road,
Sha Tou Jiao Yan Tian District, Shenzhen, China
6/F Билдинг С, Донг Хе индастриал Мэнсон, №6 Юэ Хе стрит, Ша Шен роуд,
Ша Тоу джао Иан Тиан дистрикт, Шэньчжэнь, Китай.

Импортер:

ИП Богоявленский Д. В., Республика Татарстан, Агрызский район, д. Иж-Бобья. Тел.: (3412) 572-005